

令和3年度 沖縄公庫宮古支店の融資実績について
～ 宮古管内における設備投資マインドが大きく改善 ～

令和3年度の融資金額は89億41百万円

1. 沖縄振興開発金融公庫宮古支店（支店長：嶺井忍）の令和3年度融資実績は、542件（前年度比△57.3%）、89億41百万円（同△49.7%）となりました。令和3年度は新型コロナ特別貸付に対する資金需要が落ち着き、前年度に比べ貸付実績は半減したものの、コロナ禍で見送っていた設備投資に対する資金需要が回復し、融資実績は令和元年度の2倍となりました。【図表－1】
2. 資金の用途別では、新型コロナウイルス感染症特別貸付に係る運転資金需要が落ち着く一方で、企業の設備投資マインドが改善し、設備資金は前年度の9億円（構成比5.1%）から32億29百万円（同36.1%）へと大きく増加しました。【図表－2】
3. 資金別では、生業資金が43億55百万円（前年度比△65.8%）、中小企業資金が38億82百万円（同△11.5%）、医療資金が皆減となりましたが、生活衛生資金、農林漁業資金では前年実績を上回りました。【図表－3】
4. 業種別では、昨年度と同じく新型コロナウイルス感染症の影響が大きい宿泊・飲食サービス業が20億27百万円（構成比22.7%）と最も大きく、次いでサービス業が19億57百万円（同21.9%）となりました。続いて建設業13億21百万円（同14.8%）、不動産業10億76百万円（同12.0%）となっております。
令和3年度の特徴としては、卸・小売業について運転資金需要がコロナ禍前の水準まで落ち着いたことにより、令和2年度の33億16百万円（18.7%）から7億19百万円（8.0%）へと、大きく減少したことが挙げられます。一方で、建設業・サービス業・不動産業は、設備投資への需要が回復し、割合が増加しています。【図表－4】

宮古島商工会議所、宮古島市伊良部商工会が推薦するマル経資金（小規模事業者経営改善資金）及び沖経資金（沖縄雇用・経営基盤強化資金）の融資実績は、合計55件（前年度比70.5%）、4億24百万円（同65.7%）と昨年度に引き続き減少しました。【図表－5】これは新型コロナウイルス感染症の影響長期化により、特別貸付の要件に当てはまり、新型コロナ特別貸付を利用する事業者が多かったものだと考えられます。

また、教育資金の実績は、131件、1億29百万円となりました。沖縄公庫の独自制度である「教育離島特例」や「沖縄人材育成資金貸付」のほか、「母子家庭・父子家庭特例」、「多子特例」など利率や返済期間が優遇される特例制度のご利用実績がありました。【図表－6】

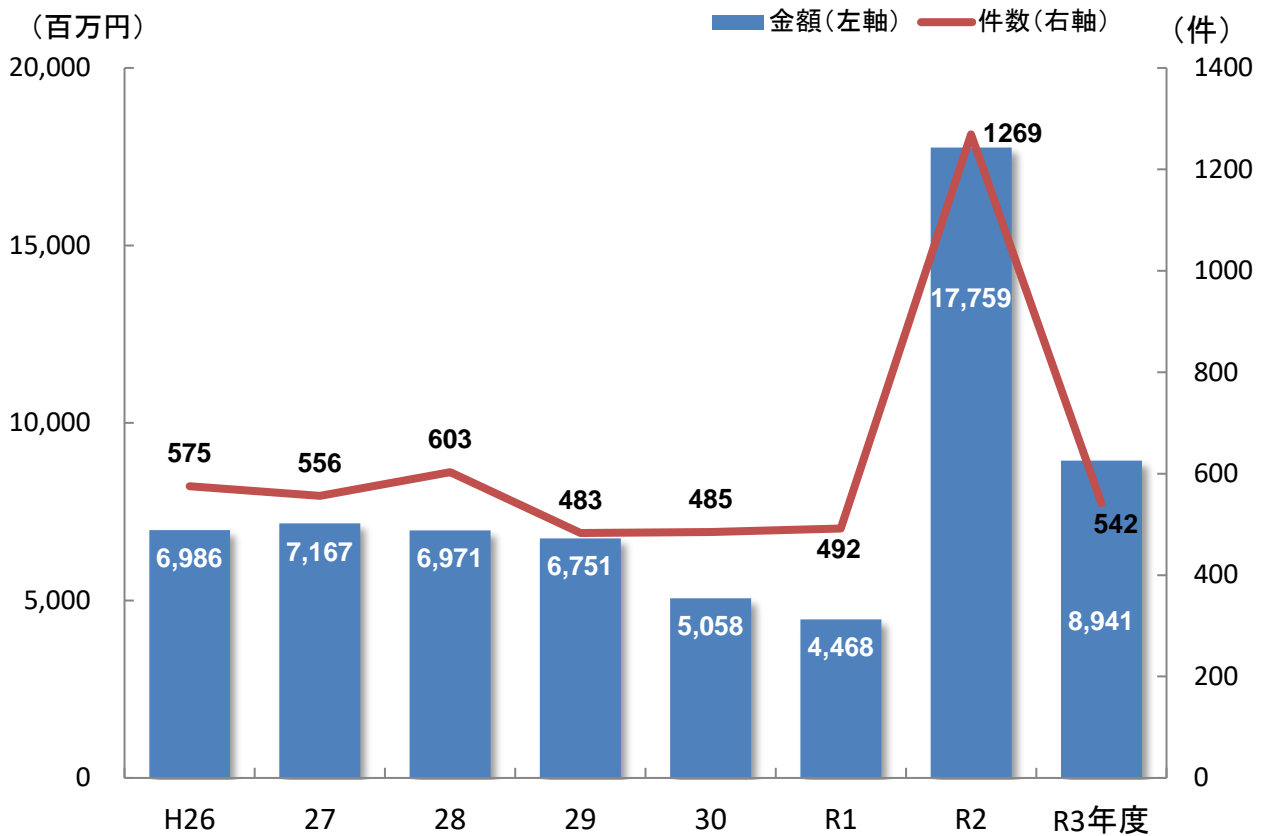
沖縄公庫宮古支店は、宮古圏域の持続可能な地域社会づくりに向け、引き続き商工会議所等の関係機関や民間金融機関との一層の連携強化を図りながら、新型コロナウイルス感染症で影響を受けている事業者等への資金繰り支援の対応を含め、宮古圏域の多様な資金ニーズに適切かつ迅速に対応できるよう努めてまいります。

記事に関するお問い合わせ

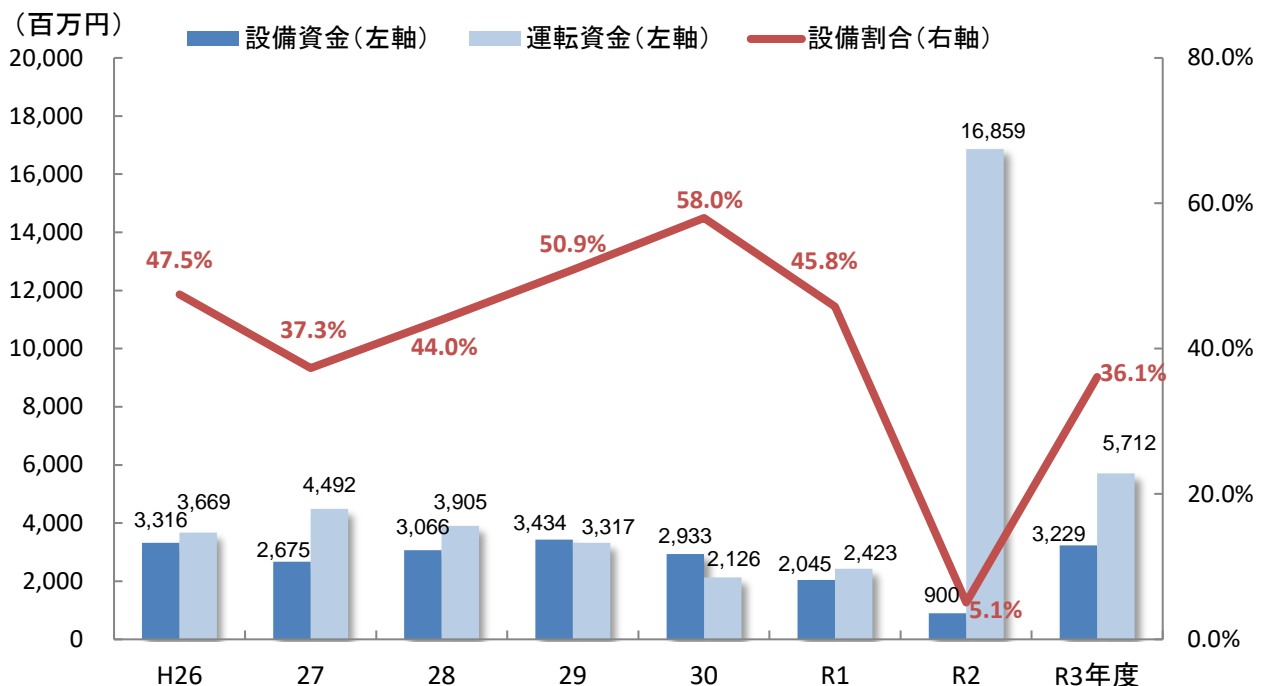
宮古支店（岡、安慶名）TEL：0980-72-2446

○ 沖縄公庫宮古支店の融資実績(1/3)

図表 - 1 融資実績の推移



図表 - 2 用途別の融資実績の推移



○ 沖縄公庫宮古支店の融資実績(2/3)

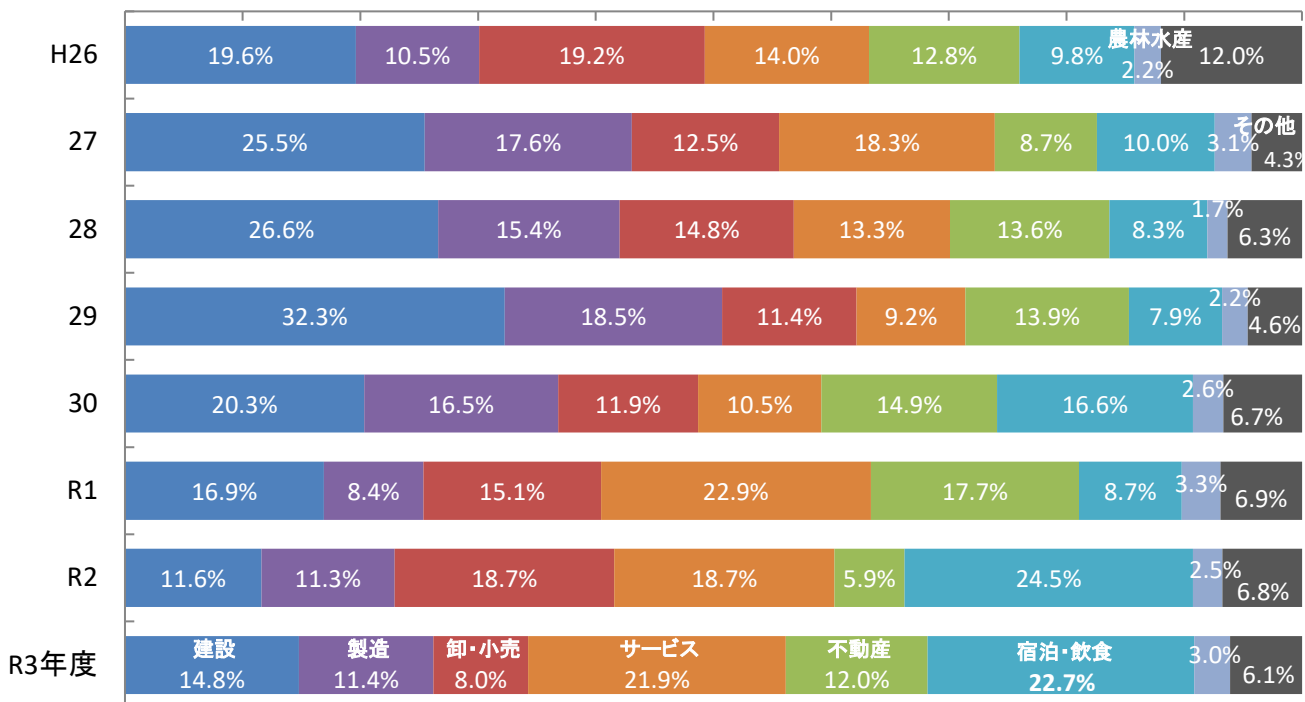
図表 - 3 資金別融資金額の推移

(単位:百万円)

	H26	27	28	29	30	R1	R2	R3年度
中小企業資金	1,837	1,794	1,670	2,998	1,920	1,355	4,385	3,882
生業資金	4,727	4,379	3,762	2,820	2,806	2,635	12,723	4,355
恩給担保資金	12	10	10	20	22	4	-	-
教育資金	127	117	227	186	202	198	151	129
(中小企業等資金 小計)	(6,702)	(6,300)	(5,669)	(6,024)	(4,950)	(4,192)	(17,259)	(8,365)
生活衛生資金	17	217	226	38	34	35	130	159
医療資金	-	-	209	-	-	-	120	-
農林漁業資金	266	649	867	689	75	241	250	417
合計	6,986	7,167	6,971	6,751	5,058	4,468	17,759	8,941

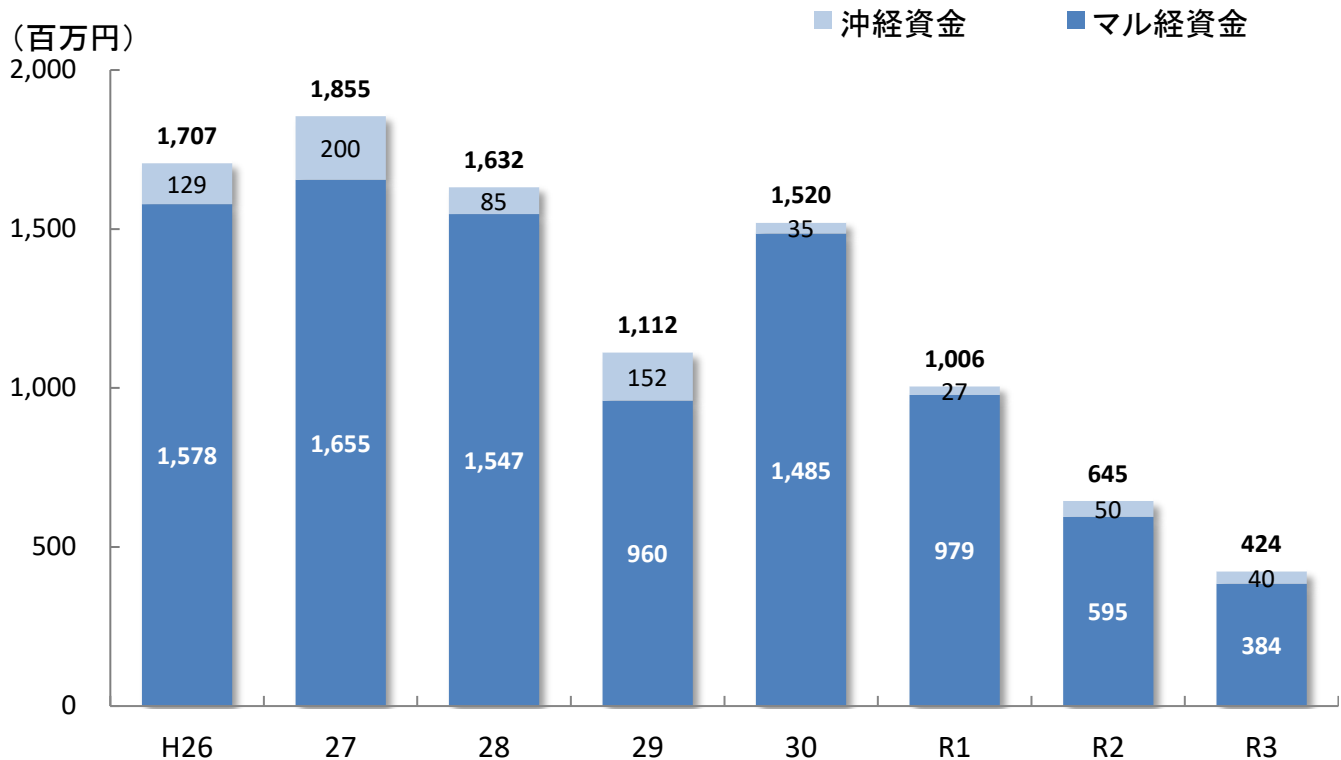
図表 - 4 業種別融資金額構成比の推移

■ 建設 ■ 製造 ■ 卸・小売 ■ サービス ■ 不動産 ■ 宿泊・飲食 ■ 農林水産 ■ その他
 0% 10% 20% 30% 40% 50% 60% 70% 80% 90% 100%



○ 沖縄公庫宮古支店の融資実績(3/3)

図表 - 5 「マル経資金」「沖経資金」の融資金額の推移



図表 - 6 「教育資金」の融資実績の推移

(百万円)

